

أوقاف
الهيئة العامة للأوقاف
GENERAL AUTHORITY FOR WAQF




مركز توعية ضيوف الرحمن
Pilgrims Awareness Center



Panduan Haji

EDISI JEMAAH HAJI INDONESIA

Selamat Datang di Perjalanan Spiritual Ibadah Haji!



Panduan Haji

Edisi Jemaah Haji Indonesia

Sebelum Kedatangan	12
Saat Tiba di Arab Saudi	30
Transportasi dan Perpindahan dalam Haji	40
Akomodasi	48
Manasik Haji	58
Ziarah dan Kunjungan Tempat Bersejarah	78
Persiapan Pulang dan Penutup	88

Anda baru saja menyelesaikan acara Walimatussafar – atau jika Anda berasal dari Jawa, mungkin menyebutnya selamatan. Acara ini biasanya ditutup dengan kalimat tahlil, doa, dan adzan. Keluarga dan orang-orang tercinta mengantarmu, sebagaimana Nabi Muhammad ﷺ melepas para sahabatnya sebelum bepergian.

Dari sunah inilah, lahir tradisi walimatul safar di Indonesia, yang namanya pun diambil langsung dari bahasa Arab.

Apa makna menjadi tamu Allah?


Artinya Anda memulai perjalanan spiritual yang agung, menjalankan rukun Islam yang kelima. Maka pastikan hajimu mabrur dan dosamu diampuni. Ingat sabda Nabi ﷺ:

“Barang siapa berhaji, lalu tidak berkata kotor dan tidak berbuat fasik, maka ia kembali seperti hari dilahirkan oleh ibunya.”



Panduan ini adalah sahabat setiamu untuk meraih haji yang mabrur.

Panduan ini akan membimbing Anda dengan langkah-langkah jelas agar Anda bisa menjalankan ibadah dengan tenang, sehat, dan aman.



Pemerintah Kerajaan Arab Saudi bangga melayani para tamu Allah dan telah mengerahkan seluruh sumber daya untuk kenyamanan dan keselamatanmu.

Ingat:

Haji yang mabrur adalah buah dari kesungguhan dan ketaatanmu. Persiapan yang baik, ketaatan pada aturan, dan kerja sama dengan sesama akan menjadikan hajimu mudah dan penuh berkah — insya Allah.



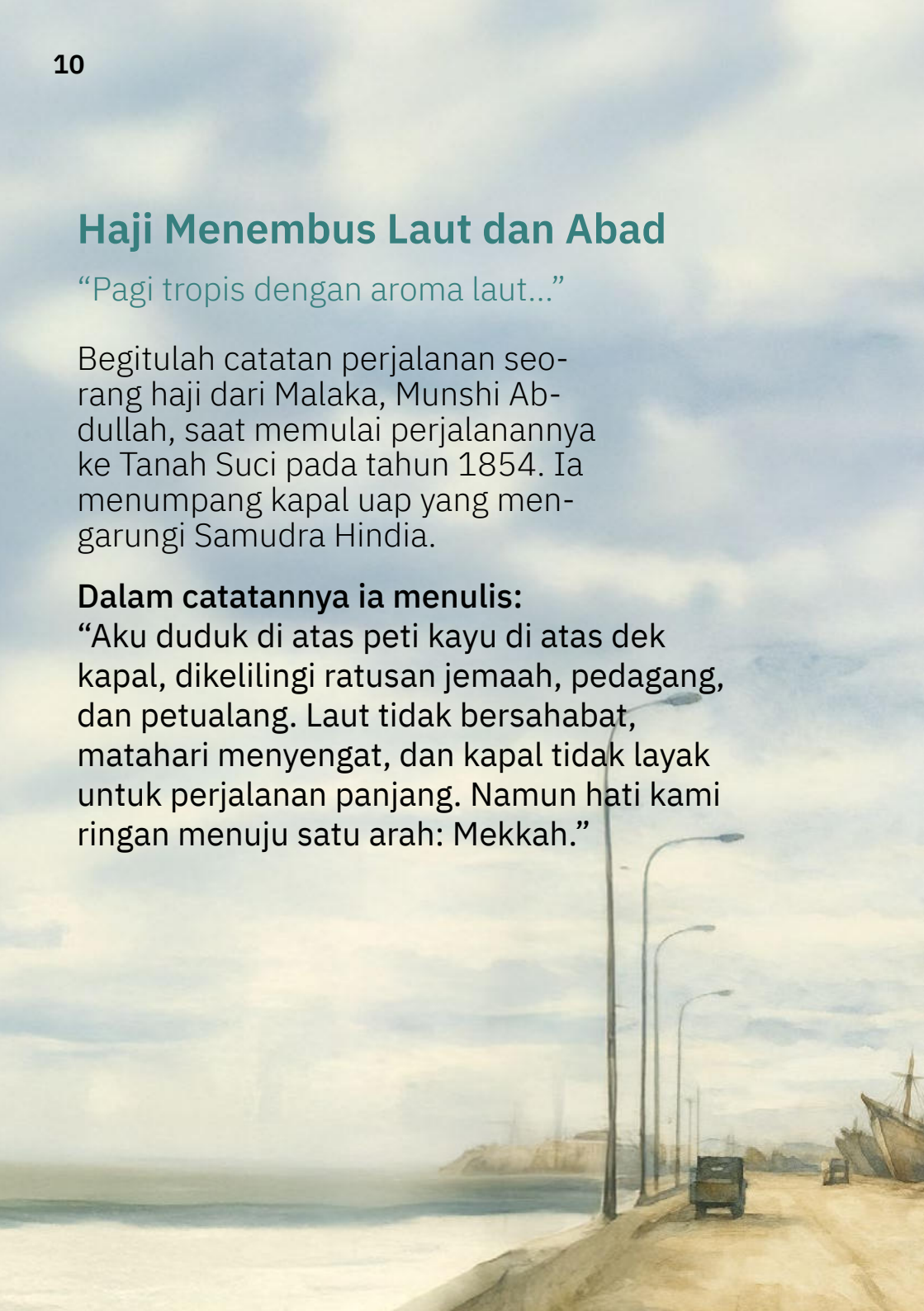
Haji Menembus Laut dan Abad

“Pagi tropis dengan aroma laut...”

Begitulah catatan perjalanan seorang haji dari Malaka, Munshi Abdullah, saat memulai perjalanannya ke Tanah Suci pada tahun 1854. Ia menumpang kapal uap yang mengarungi Samudra Hindia.

Dalam catatannya ia menulis:

“Aku duduk di atas peti kayu di atas dek kapal, dikelilingi ratusan jemaah, pedagang, dan petualang. Laut tidak bersahabat, matahari menyengat, dan kapal tidak layak untuk perjalanan panjang. Namun hati kami ringan menuju satu arah: Mekkah.”



Ia menulis puisi
Saat aku memasuki Kota Suci,
Segala nikmat dunia lenyap dari ingatanku.
Seakan aku telah memasuki surga.
Aku bersyukur ribuan kali kepada Allah Yang
Maha Tinggi.
Segala penderitaan dalam perjalanan
terlupakan,
Karena rinduku akan Rumah Allah yang
menggelora selama berbulan-bulan.



Bab 1

JANGAN DAN TIDAK BOLEH BERHAJI TANPA VISA HAJI!

Kenapa penting memastikan jenis visa kamu?

Jangan sampai kebahagiaanmu ternoda.

Pastikan visamu sah dan benar.

Hindari membeli visa dari perantara tidak resmi.

Meski visa tersebut mengizinkanmu masuk ke Arab Saudi, itu tidak berarti kamu boleh berhaji.

Kamu bisa kehilangan uang dan terjerat masalah hukum.

DAPATKAN VISA HANYA DARI LEMBAGA RESMI.

Lembaga resmi pendaftaran visa:

- ▶ Kementerian Agama Republik Indonesia (Kemenag)
- ▶ Situs resmi: <https://haji.kemenag.go.id>

JENIS VISA DARI KERAJAAN ARAB SAUDI DAN MANA YANG SAH UNTUK HAJI:

✓ Visa Haji:

Hanya visa ini yang diberikan oleh Kemenag dan secara resmi mengizinkan kamu menunaikan ibadah haji.

✗ Visa yang tidak berlaku untuk haji:

- Visa kunjungan pribadi
- Visa kunjungan keluarga
- Visa umrah
- Visa turis
- Visa transit



Jika visamu tidak sah:

Dokumen yang tidak sesuai bisa membuatmu dilarang masuk ke Tanah Suci dan berziarah ke makam Nabi ﷺ. Kamu bisa kehilangan uang.



Hati-hati terhadap penipuan yang mengaku bisa mengurus visa haji atau izin ziarah ke Raudhah!

Cara cek validitas visa:

- 1 Scan kode QR
- 2 Masukkan nomor paspor dan nomor visa
- 3 Cek status visamu



Jika visamu valid, segera daftar di aplikasi Nusuk. Ingatlah: Kamu adalah tamu Tuhan semesta alam. Sistem ini dibuat untuk memastikan pengalaman terbaik untuk semua orang. Pelanggaran akan merusak kenyamananmu dan orang lain. Jadilah tamu Allah yang sejati dengan mematuhi aturan.

Dokumenmu lengkap? Perjalananmu akan lebih mudah.

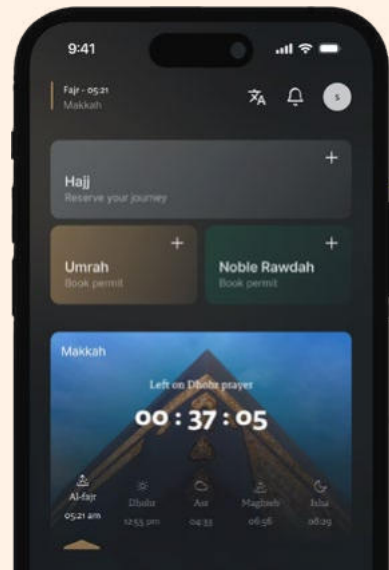
Aplikasi Nusuk

Memberikan pengalaman digital terintegrasi

Mengatur jadwal ibadahmu secara akurat

Menjadwalkan kunjungan ke Raudhah dan umrah

Daftar sekarang dan pesan jadwal salat di Raudhah!



Kartu Nusuk:

- ▶ **Gerbang ke layanan terpadu**
- ▶ **Izin resmi untuk masuk ke kawasan suci – selalu bawa bersamamu**



Kartu ini sama pentingnya dengan visa. Simpan baik-baik. Kamu bisa menggunakan versi digital dari aplikasi Nusuk untuk mempermudah akses ke layanan.

Versi digital ini juga berguna jika versi cetaknya hilang.



Cara aktivasi versi digital:

Scan QR atau klik link dan ikuti instruksinya

Versi digital bisa dibuat setelah layananmu aktif dan kartu cetak diterbitkan oleh penyedia layanan

**Jika kamu belum menerima kartu fisik, hubungi
1966 untuk bantuan.**

Platform Edukasi Haji

Haji mabrur balasannya adalah surga. Mempelajari manasik sebelum berangkat akan membantumu mencapai tujuan itu.

4 jalur pembelajaran

12 sesi edukasi

8 bahasa berbeda

850+ menit materi



Kamu bisa mengunduh materi ini dan mengaksesnya tanpa koneksi internet



Panduan Edukasi

Pusat Edukasi Tamu Allah juga menyediakan panduan resmi dalam aspek agama, pelayanan, kesehatan, hukum, keuangan, dan lainnya dari sumber terpercaya.

Scan QR untuk mengakses “Panduan Edukasi” di situs resmi Kementerian Haji dan Umrah. Tersedia dalam berbagai format dan bahasa.







Cuaca Mekkah tahun ini sangat panas.

Suhu siang hari bisa mencapai lebih dari 45°C berdasarkan pola cuaca tahunan.

Lihat halaman **73** untuk panduan menghadapi stres panas.

Sebelum kamu mengemas barang:

Setiap barang berlebih artinya memperlambat gerakmu dan merepotkan perjalanan. Apalagi maskapai punya batas bagasi.

Tenang saja, semua kebutuhan tersedia di Saudi. Bawa hanya yang penting.

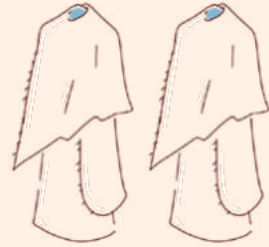





Bawalah:



Baju katun ringan secukupnya



Lebih dari satu kain ihram



Tas pinggang untuk dokumen dan uang (karena tas besar tidak boleh dibawa ke masjid)

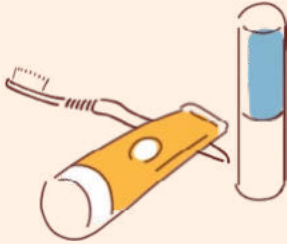


Sandal yang nyaman untuk berjalan jauh




Tips:

Tandai tasmu dengan label yang jelas (nama, nomor telepon, alamat penginapan)



Peralatan kebersihan pribadi



Surat dan resep dokter jika membawa obat khusus

Jangan bawa:



Pemanas listrik



Makanan bau menyengat atau mudah rusak



Dilarang membawa makanan berbau menyengat dan merokok!

Obat-obatan cadangan?

Tak perlu khawatir. Kerajaan menyediakan layanan kesehatan gratis 24 jam untuk jemaah resmi.

“Beban ringan, langkah jadi mudah.”

Deklarasi Bea Cukai dan Mematuhi Hukum Kerajaan Saudi

Saudi sangat terorganisir dalam menyambut jemaah, dengan kombinasi keramahan dan ketegasan hukum.

Melanggar bisa membuatmu gagal berhaji dan kehilangan banyak.

Bepergianlah ringan — itu berkah.

Barang berharga:

- Jangan dibawa kecuali perlu
- Wajib deklarasi jika nilainya di atas **SAR 60.000 (sekitar USD 16.000)**



Pelajari lebih lanjut tentang larangan bea cukai

Anda dapat meninjau daftar larangan dan arahan yang dikeluarkan oleh otoritas resmi di Kerajaan Arab Saudi.

Obat dan barang terlarang:

- Bawa obat dengan resep
- Obat-obat terlarang ditindak keras



Cek daftar barang terlarang di situs resmi pemerintah Saudi

Pelanggaran yang bisa dihukum:



Merokok di ruang publik/area pusat



Merusak fasilitas umum atau pribadi



Melanggar aturan haji



Bekerja selama musim haji (visa haji tidak mengizinkan bekerja apa pun bentuknya)



Daftar tugas sebelum berangkat:

- Pastikan kamu punya visa haji resmi

- Unduh aplikasi Nusuk

- Jadwalkan salat di Raudhah via aplikasi

- Pelajari pelanggaran yang bisa didenda atau dihukum

- Aktifkan versi digital kartu Nusuk

- Siapkan dokumen medis dan obat khusus

- Susun barang bawaan dengan efisien

- Apakah kamu membawa barang berharga di atas 60.000 SAR?

- Sesuaikan pakaian dan perlengkapanmu dengan cuaca panas di Mekkah dan Madinah

Bab 2

SAAT TIBA DI ARAB SAUDI

Rindu ke Mekkah dan ziarah ke Nabi ﷺ?

Begitu kamu tiba di Kerajaan Saudi Arabia, kamu makin dekat dengan Tanah Suci dan Masjid Nabawi. Kami menyambutmu dengan ramah dan penuh cinta melalui prosedur yang telah disiapkan khusus untuk membantu tamu Allah.



“Barangsiapa berhaji lalu tidak berkata kotor dan tidak berbuat fasik, maka ia kembali seperti hari dilahirkan oleh ibunya.”

Apakah kamu termasuk dalam program Inisiatif Makkah?

Apa maksudnya?

Jika kamu terdaftar, maka:

- Pemeriksaan paspor dan visa dilakukan di bandara Indonesia
- Perekaman biometrik dan sidik jari juga dilakukan di sana
- Bagasi dikirim langsung ke penginapan di Makkah/Madinah
- Kartu digital Nusuk dikeluarkan sebelum keberangkatan



Saat tiba:

- Proses imigrasi jadi cepat dan lancar
- Bagasimu sudah ada di tempat penginapan

Bagaimana tahu kamu termasuk?

Program ini hanya berlaku di beberapa bandara Indonesia seperti **Jakarta dan Surabaya**.

Tanyakan kepada:

- ▶ Tim Jemaah Haji Layanan Fast Track
- ▶ Supervisor rombonganmu



Jika kamu tidak termasuk, jangan khawatir — semua proses akan dibantu setibanya di Saudi.

Prosedur Masuk di Perbatasan

- ▶ Siapkan paspor di tangan atau kantong depan tas kecil
- ▶ Hindari keramaian, tunggu dengan tenang
- ▶ Jika paspor hilang, segera lapor ke petugas atau kantor imigrasi bandara



Tips:

Simpan salinan digital paspormu di HP untuk jaga-jaga.



Pengambilan Bagasi

- ▶ Simpan tiket dan bukti bagasi
- ▶ Jika bagasi hilang, segera ke kantor layanan bagasi
- ▶ Pastikan kamu tahu nama dan kontak perusahaan penyelenggara haji yang kamu ikuti
- ▶ Cari area bagasi berdasarkan nomor penerbangan
- ▶ Jika kamu ikut program “Haji Tanpa Bagasi”, barangmu akan dikirim langsung ke tempat menginap.



Nusuk: Panduan Pertamamu Setibanya di Saudi

Sistem Nusuk menyediakan layanan bimbingan 24 jam di bandara dan titik masuk Saudi. Setelah proses imigrasi selesai:

- Cari petugas Nusuk di bandara
- Ikuti panduan mereka untuk menuju penginapan dengan aman



Sebelum Keluar dari Bandara

- Pastikan kamu tahu jadwal transportasi kamu bersama rombongan
- Ikuti instruksi tim pendamping
- Jika terpisah dari rombongan, minta bantuan staf Nusuk segera



Tas kecil yang kamu siapkan dengan cermat akan sangat membantu. Pastikan tas itu tidak mengganggu gerakmu.



List Nomor Darurat/ Penting di Saudi:

1966 Pusat Layanan
Tamu Allah

911 Darurat dan kea-
manan

999

Polisi

997

Ambulans

996

Polisi Jalan
Raya

998

Pemadam

937

Konsultasi Kesehatan

Kontak Indonesia di Saudi:

Kantor Urusan Haji
Indonesia:

0503500017

Hotline KBRI Riyadh:

0569173990

Hotline KJRI Jeddah:

0503609667

Checklist Setibanya di Saudi:

- Tunggu di lokasi sesuai arahan petugas

- Ikuti jalur pejalan kaki yang disediakan

- Bantu lansia saat naik bus

- Komunikasi aktif dengan supervisor

- Perhatikan jadwal perpindahan kelompok

- Simpan lokasi penginapan di aplikasi peta atau catatan

- Buang sampah di tempatnya dan jangan duduk sembarangan

- Kenali perbedaan mobil resmi dan tidak resmi

Hubungi 1966 untuk pertanyaan atau keluhan

Bab III

TRANSPORTASI DAN PERPINDAHAN DALAM HAJI

Haji adalah perjalanan—baik dari rumahmu menuju Tanah Suci, maupun perjalanan dari satu tempat suci ke tempat lainnya mengikuti jejak Rasulullah ﷺ.

Kerajaan Arab Saudi menyediakan berbagai pilihan transportasi untuk memastikan perjalanan yang aman dan cepat bagi seluruh jemaah.



Bus Jemaah



Jangan berdesakan



Bantu lansia dan yang membutuhkan



Tunggu di tempat yang ditentukan oleh petugas kelompok



Kereta Mashair (Kereta Antar Tempat Suci)

- ▶ Hanya untuk jemaah yang terdaftar dalam layanan ini
- ▶ Kereta ini menghubungkan tempat-tempat suci
- ▶ Hubungi penyedia layananmu untuk memastikan layanan
- ▶ Beroperasi sesuai jadwal rombongan — tanyakan waktu keberangkatanmu ke petugas pendamping

Taksi dan Aplikasi Transportasi Online

- ▶ Hindari kendaraan tidak resmi
- ▶ Kendaraan resmi ditandai dengan pelat khusus dan logo layanan



Tips Aman Ketika Berjalan Kaki



Jangan duduk di dalam terowongan atau trotoar



Gunakan jalur pejalan kaki yang ditentukan



Hindari berjalan di antara kendaraan atau di tempat padat



Beri jalan untuk mobil darurat dan layanan umum

Ingat Selalu!

Komunikasi aktif dengan petugas kelompokmu membantu mempercepat solusi jika ada kendala, dan mengurangi potensi masalah.

Pusat Layanan «Nusuk «Inayah» Terdapat:

40

pusat layanan di Mekkah,
Madinah, dan tempat
suci

140

titik bantuan bagi jemaah



نُصُوكْ عِنَايَة
Nusuk Care

Layanan yang tersedia:

Panduan jika tersesat

Pelaporan dan penanganan
keluhan

Informasi dan pertanyaan
umum

Bantuan menemukan
barang hilang

Buku panduan jemaah

Pertolongan pertama dan
edukasi kesehatan

Bantuan penggunaan
aplikasi Nusuk

Layanan khusus bagi
penyandang disabilitas

Daftar orang hilang
(interaktif)

Dilengkapi dengan:

Peta interaktif lokasi

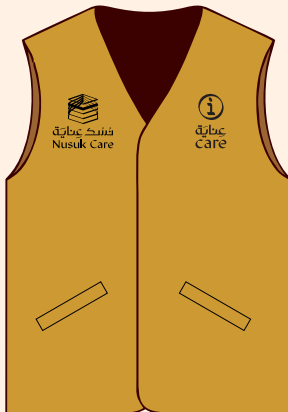
Mesin layanan mandiri

Komunikasi nirkabel



Alat terjemahan langsung

Layanan dalam 8 bahasa
(Arab, Inggris, Prancis,
Urdu, Farsi, Bahasa Indo-
nesia, Turki, Hausa, Man-
darin)



**Hubungi 1966 untuk
layanan 24 jam**

Ponsel Pintarmu, Sahabat Perjalanannya



Gunakan aplikasi navigasi seperti **Google Maps**



Simpan lokasi penginapanmu atau minta dikirimkan via pesan teks



“Dalam perjalanan, karakter sejati seseorang akan terlihat.”
Tunjukkan akhlak mulia melalui perilakumu selama perjalanan ini.

Nabi ﷺ bersabda: “Demi Allah yang jiwa-ku di tangan-Nya, kalian tidak akan masuk surga hingga kalian saling menyayangi.”



Checklist Hak dan Kewajiban Saat Menginap

- Pastikan papan informasi di penginapan mencantumkan izin dan kapasitas haji

- Simpan paspor di tempat aman, dan bawa salinan digitalnya

- Catat nama penginapan dan nomor kamarmu

- Kenali jalur evakuasi darurat

- Jaga kebersihan pribadi dan umum

- Simpan foto kartu Nusuk di ponsel untuk keadaan darurat

- Patuhi arahan petugas keamanan

- Pilih tempat ziarah dengan bijak dan periksa informasinya terlebih dahulu

Bab IV

AKOMODASI DAN ETIKA TINGGAL DI TANAH SUCI

Tempat tinggal jemaah haji, baik di Mekkah, Madinah, maupun di tempat-tempat suci selama haji, diawasi dan dikelola oleh otoritas resmi untuk memastikan kenyamanan dan ketertiban.



Kebersihan dan Ketertiban: Ciri Tamu Allah

Tempat tinggal jemaah haji, baik di Mekkah, Madinah, maupun di tempat-tempat suci selama haji, diawasi dan dikelola oleh otoritas resmi untuk memastikan kenyamanan dan ketertiban.

Jaga kebersihan kamar dan permukaan yang sering disentuh

Gunakan air dan tisu secukupnya, jangan berlebihan

Gunakan toilet dan fasilitas umum secara sopan dan teratur

Hormati privasi teman se-kamar jika tinggal di kamar bersama

Buang sampah dan sisa makanan di tempat yang disediakan

Rutin buka jendela untuk sirkulasi udara, dan gunakan pengharum ruangan jika perlu

Hindari bau rokok karena mengganggu jemaah lain



Ketertiban:

Petugas keamanan bertugas menjaga keselamatan semua jemaah—patuhi instruksi mereka

Hindari berdesakan, baik di dalam maupun luar penginapan

Hormati waktu istirahat dan peraturan penggunaan fasilitas

Jangan duduk di lorong atau menghalangi jalan

Utamakan lansia dan difabel dalam setiap situasi



Makanan:

Makanan adalah bagian dari identitas budaya. Dalam haji, kita bertemu dengan banyak orang dari berbagai bangsa. Penting bagi kita untuk saling menghormati selera dan tradisi masing-masing.

Arab Saudi menyediakan banyak pilihan makanan dari berbagai budaya.



Layanan yang Tersedia di Akomodasi:

32 juta porsi makanan disediakan di musim haji lalu

Jatah **3** kali makan per hari dari tanggal 8–13 Dzulhijjah

Minuman sehat didistribusikan secara rutin agar terhindar dari dehidrasi

Tersedia menu untuk alergi atau kebutuhan diet khusus

Makanan disajikan sesuai jadwal agar jemaah tetap sehat dan nyaman

Jangan ambil makanan berlebihan atau dibawa ke tenda. Hindari pemborosan!

Menjaga Ketenangan dan Tidak Mengganggu:

Gunakan earphone jika menggunakan HP atau laptop

Redupkan lampu saat orang lain tidur

Jangan gunakan barang orang lain tanpa izin

Jangan berbicara keras saat orang lain sedang beristirahat

Hindari menelepon dengan suara keras di dalam tenda

Jangan ambil ruang bersama secara berlebihan

Layanan Kesehatan:

Tersedia pos kesehatan dan tim medis siaga 24 jam

Dalam keadaan darurat, hubungi 997



Layanan Bimbingan Ibadah:

Tersedia brosur keagamaan dalam berbagai bahasa

Ada da'i yang siap membimbing dan menjawab pertanyaan jemaah

Untuk fatwa dalam berbagai bahasa: 8002451000



Keamanan Barang dan Dokumen:

- ▶ Simpan paspor di tempat aman; gunakan kartu Nusuk untuk identifikasi
- ▶ Simpan salinan dokumen di HP
- ▶ Gunakan pembayaran elektronik jika memungkinkan
- ▶ Gunakan dompet digital Nusuk jika tersedia



Jalur Evakuasi:

- ▶ Kenali pintu darurat dan rute evakuasi
- ▶ Baca peta evakuasi di setiap tempat kamu tinggal



Keselamatan Listrik:

- ▶ Jangan gunakan colokan listrik secara berlebihan
- ▶ Jangan gunakan pemanas air di tenda
- ▶ Hindari penggunaan charger murahan
- ▶ Jangan charge HP saat tidur atau di bawah sinar matahari langsung



Kotak P3K Pribadi:

- ▶ Bawa kotak P3K kecil yang berisi obat penting, antiseptik, masker, dan plester.



Agar Tidak Tersesat di Mekkah, Madinah, dan Tempat Suci:

- ▶ Hafalkan alamat dan lokasi tempat tinggalmu
- ▶ Ambil foto hotel atau tenda dan simpan di HP
- ▶ Bawa selalu kartu Nusuk dan fotonya
- ▶ Sepakati titik kumpul jika terpisah dari rombongan
- ▶ Gunakan Google Maps untuk navigasi

Hubungi petugas kelompok atau pusat bantuan jika perlu

Sistem penandaan warna tenda telah diterapkan di musim haji ini. Cek panduannya di halaman 72.



Checklist Hak dan Kewajiban Saat Menginap

- Pastikan papan izin dan kapasitas terlihat jelas di penginapan
- Simpan alamat dan nomor kamar
- Jaga kebersihan umum dan pribadi
- Patuhi instruksi petugas keamanan
- Gunakan makanan secukupnya, hindari pemborosan
- Simpan paspor dengan aman dan punya salinan digital
- Ketahui jalur evakuasi darurat
- Simpan foto kartu Nusuk di HP untuk darurat

Bab V

PELAKSANAAN MANASIK HAJI

Kamu bisa menonton panduan video manasik melalui kode QR yang disediakan.

Bab ini memberikan penjelasan ringkas mengenai rukun dan tahapan ibadah haji. Ingatlah untuk selalu berkonsultasi dengan pembimbing agama di kelompokmu untuk memastikan pelaksanaan ibadah sesuai dengan mazhab yang kamu ikuti.



IHRAM

Dilakukan sebelum memasuki Mekkah. Untuk jemaah Indonesia, lokasi miqat tergantung dari arah kedatangan:

Jika mendarat di Madinah terlebih dahulu:
Miqatnya di Dzul Hulaifah (Bir Ali).

Jika langsung ke Jeddah/Mekkah:
Niat ihram dimulai dari pesawat atau bandara.

Cara: _____

Mandi sunah, memakai pakaian ihram (2 kain putih bagi laki-laki; pakaian tertutup aurat untuk perempuan tanpa menutup wajah dan telapak tangan).

Niat sesuai jenis haji:

- ▶ Ifrad: Niat haji saja
- ▶ Tamattu': Umrah dulu, kemudian haji
- ▶ Qiran: Gabungan umrah dan haji sekaligus

Ucapkan Talbiyah: “Labbaikallahumma labbaik, labbaika laa syarika laka labbaik. Innal hamda wan ni‘mata laka wal mulk, laa syarika lak.”



Larangan ihram:

memotong rambut/kuku, memakai wewangian, memakai pakaian berjahit (laki-laki), berhubungan suami istri, dsb.

Tips:

- ▶ Ucapkan niat secara lisan
- ▶ Gunakan wewangian sebelum niat ihram, bukan sesudah



Tawaf Qudum (untuk ifrad dan qiran)

Mengelilingi Ka'bah 7 putaran, mulai dan berakhir di Hajar Aswad

Disunahkan:

- ▶ Ramal (jalan cepat) di 3 putaran pertama (laki-laki)
- ▶ Idhtiba' (membuka bahu kanan)
- ▶ Salat 2 rakaat setelah tawaf

Penting:

- ▶ Jangan memulai dari tempat yang salah (harus dari Hajar Aswad)
- ▶ Jangan masuk area Hijr Ismail
- ▶ Pastikan pakaian tidak terbuka
- ▶ Tidak perlu berdesakan untuk mencium Hajar Aswad; cukup isyarat tangan



Sa'i antara Shafa dan Marwah

- ▶ Setelah tawaf (untuk tamattu'), atau setelah tawaf ifadah (untuk qiran/ifrad)
- ▶ 7 kali bolak-balik, mulai dari Shafa dan berakhir di Marwah
- ▶ Disunahkan berdoa dan berzikir
- ▶ Laki-laki disunnahkan lari-lari kecil antara dua lampu hijau



 **Gunakan aplikasi digital Mutawwif untuk membaca doa dan menghitung putaran**

Kesalahan umum:

- ▶ Menghitung satu bolak-balik sebagai dua putaran (padahal satu arah = satu putaran)
- ▶ Perempuan tidak perlu lari kecil



Hari Tarwiyah (8 Dzulhijjah)

- ▶ Memulai ihram haji (bagi tamattu')
- ▶ Menuju Mina, salat 5 waktu di sana (qashar tanpa jama')
- ▶ Bermalam di Mina



Patuhi jadwal keberangkatan rombongan



Hari Arafah (9 Dzulhijjah) – Rukun Haji

- ▶ Wukuf di Arafah dari dzuhur hingga magrib
- ▶ Banyak doa dan zikir
- ▶ Salat dzuhur dan asar dijama' qashar
- ▶ Setelah magrib, berangkat ke Muzdalifah tanpa salat magrib di Arafah

Tips:

- ▶ Tetap di bawah naungan
- ▶ Jangan tinggalkan Arafah sebelum matahari terbenam
- ▶ Tidak wajib naik ke Jabal Rahmah



Muzdalifah (malam 10 Dzulhijjah)

- ▶ Salat magrib dan isya dijama' takhir
- ▶ Mengumpulkan 7 batu untuk lempar jumrah Aqabah
- ▶ Tidur di sana hingga tengah malam atau fajar

Tidak wajib mengumpulkan batu di Muzdalifah saja. Bisa dari tempat lain.

Hari Nahr (10 Dzulhijjah)

- ▶ Melempar 7 batu ke Jumrah Aqabah
 - ▶ Menyembelih hewan kurban (wajib bagi tamattu' dan qiran)
 - ▶ Cukur/potong rambut: laki-laki (gundul lebih utama), perempuan (sekadar seujung ruas jari)
 - ▶ Tahallul awal: boleh lepas pakaian ihram kecuali hubungan suami istri
 - ▶ Tawaf Ifadah dan sa'i (rukun haji)
- Jangan lempar semua batu sekaligus
 - Tidak perlu mencuci batu sebelum digunakan
 - Jangan terburu-buru — hindari kerumunan berbahaya

Bagaimana cara kembali ke tenda Anda?

1 Sudah selesai melempar jumrah?

2 Papan petunjuk keluar akan menunjukkan nomor zona.

4 Setibanya di zona tersebut, papan petunjuk akan menunjukkan arah dan nomor tenda.



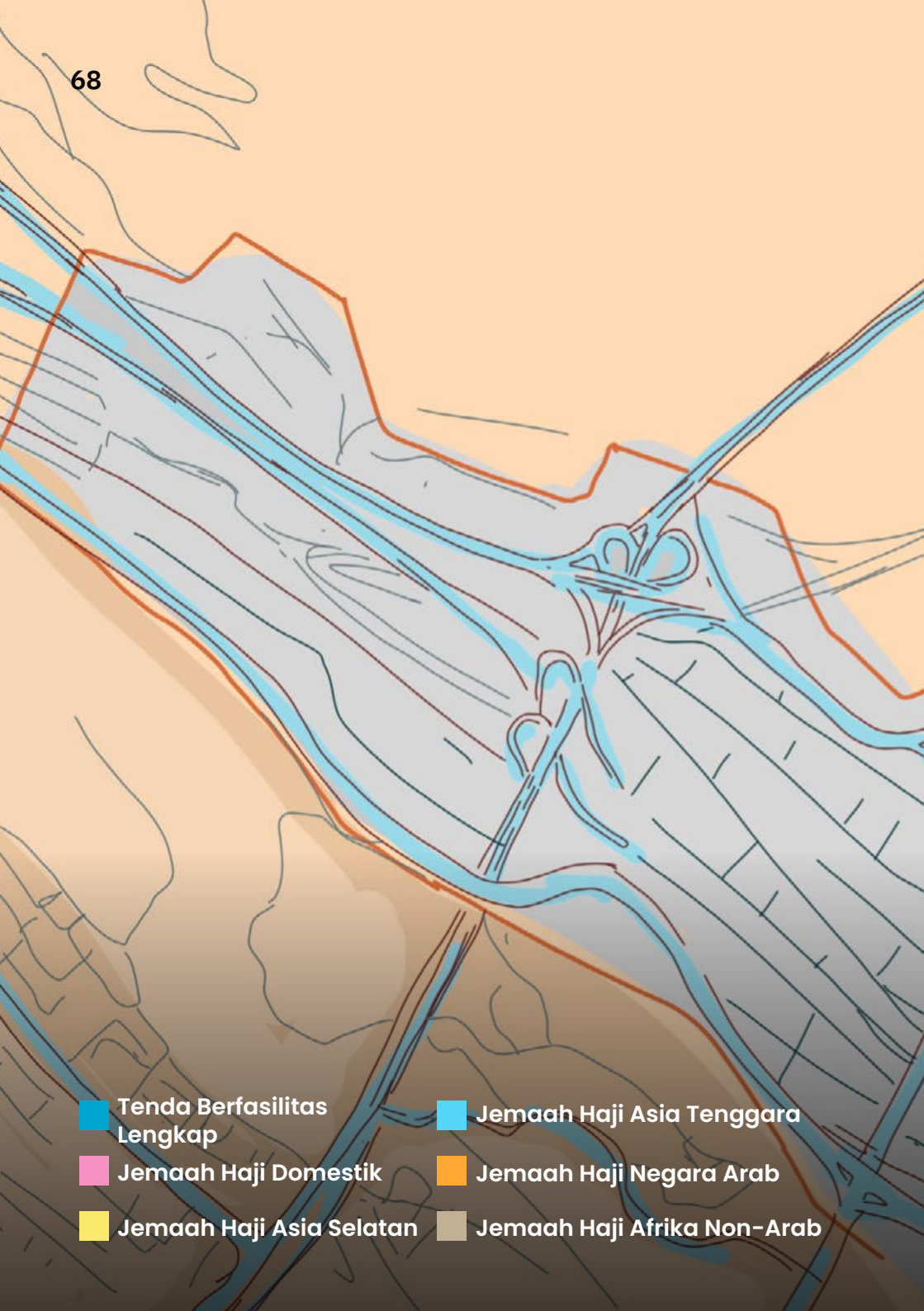
3 Setelah keluar dari area jamarat, ikuti tanda arah menuju zona tempat Anda menginap.



6 Anda telah sampai!

5 Di dalam area tenda, ikuti tanda segitiga.





Tenda Berfasilitas Lengkap

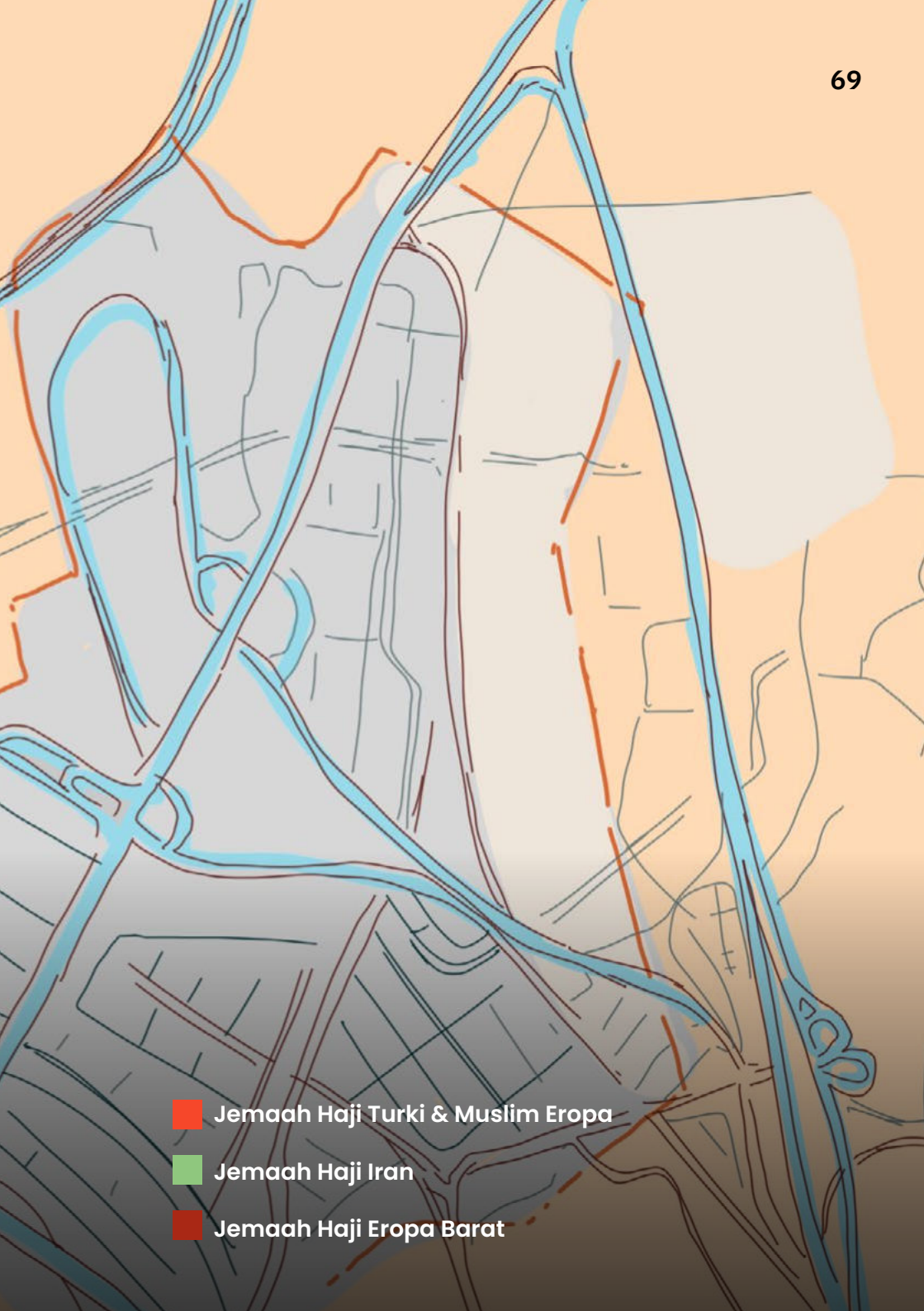
Jemaah Haji Domestik

Jemaah Haji Asia Selatan

Jemaah Haji Asia Tenggara

Jemaah Haji Negara Arab

Jemaah Haji Afrika Non-Arab



- Jemaah Haji Turki & Muslim Eropa
- Jemaah Haji Iran
- Jemaah Haji Eropa Barat

Hari-hari Tasyrik (11–13 Dzulhijjah)

- ▶ Melempar 3 jumrah setiap hari setelah zawal (matahari tergelincir)
- ▶ 7 batu ke tiap jumrah: Ula, Wustha, dan Aqabah (total 21 batu per hari)
- ▶ Bermalam di Mina
- ▶ Jika ingin menyegerakan (nafar awal), bisa keluar dari Mina sebelum magrib tanggal 12



Tawaf Wada'

- ▶ Tawaf perpisahan 7 putaran, dilakukan sebelum meninggalkan Mekkah
- ▶ Tidak ada sa'i
- ▶ Tidak wajib bagi perempuan yang haid atau nifas

Hadis Ibnu Abbas: “Diperintahkan kepada jemaah agar akhir amalnya adalah tawaf di Ka’bah, kecuali bagi perempuan haid.”



Tips Keselamatan Saat Ibadah



Pastikan kain ihram terikat erat



Jangan jalan berpegangan tangan saat tawaf (menggangu jemaah lain)



Hindari tas berat saat ibadah



Gunakan lantai atas yang lebih sepi jika lelah
Gunakan kursi roda atau skuter listrik bila perlu



Lindungi diri dari panas dan dehidrasi:



Minum cukup air



Gunakan payung



Makan makanan bergizi



Istirahat berkalayung

Jaga kesehatan kaki:

Pakai sandal yang nyaman

Jangan jalan berpegangan tangan saat tawaf (mengganggu jemaah lain)



Hindari penyakit menular:

Cuci tangan rutin

Jangan berbagi barang pribadi

Izin bisa didapat melalui aplikasi Nusuk

Ikuti waktu dan aturan kunjungan sesuai tiket

Ikuti jalur masuk dan keluar

Hindari orang sakit, gunakan masker di keramaian
Ziarah ke Raudhah (Masjid Nabawi)

Harus punya izin kunjungan

Konsultasikan jadwal dengan petugas

QS. Al-Hujurat: 2 – “Wahai orang-orang yang beriman, janganlah kalian meninggikan suara di atas suara Nabi...”



Kunjungan ke Raudhah yang Mulia

Untuk umrah, kamu perlu **izin khusus** untuk salat di Raudhah. Izin ini bisa diperoleh lewat aplikasi Nusuk.

Namun, selama musim haji, **jadwal Raudhah berbeda** dari musim umrah.

Maka dari itu, **hubungi pembimbing kelompokmu** untuk memastikan apakah kunjungan ke Raudhah sudah dijadwalkan oleh penyedia layanan.

Setelah tahu jadwalnya, **patuhi waktu dan tanggal kunjungan**, serta ikuti petunjuk jalur masuk dan keluar.

Hindari keramaian dan patuhi aturan yang berlaku.

“Wahai orang-orang yang beriman! Janganlah kamu mengingkari suaramu melebihi suara Nabi, dan janganlah kamu berkata kepadanya dengan suara keras sebagaimana kerasnya (suara) sebagian kamu terhadap yang lain, nanti (pahala) segala amalmu bisa terhapus sedangkan kamu tidak menyadari.”



Bab VI:

Ziarah dan Kunjungan Tempat Bersejarah

Haji juga merupakan perjalanan spiritual yang memperdalam ikatan kita dengan sejarah dan warisan Islam.

Di tanah tempat Islam lahir ini, Nabi ﷺ dan para sahabat memulai dakwah dan membentuk peradaban.





Ziarah di Madinah

Gunung Uhud:


Lokasi Perang Uhud. Di sinilah gugur para syuhada termasuk paman Nabi, Hamzah. Terdapat pemakaman para syuhada.

Jalan Quba:

Jalur pejalan kaki yang menghubungkan Masjid Nabawi dan Masjid Quba. Menyediakan pengalaman spiritual sambil berolahraga.

Masjid Khandaq (Parit):

Terdapat sejumlah masjid di sekitar lokasi Perang Khandaq, termasuk Masjid Fath yang menjadi tempat doa Nabi ﷺ.

A photograph of an exhibition space. In the foreground, an open book with Arabic calligraphy is displayed on a table. Behind it, another large open book is visible under a desk lamp. The background features a wall with large, illuminated Arabic calligraphy. A person is visible in the background near a counter.

Pameran Al-Qur'an:

Menampilkan sejarah mushaf, proses pencetakan, dan koleksi mushaf langka dalam berbagai bahasa.

A wide-angle photograph of the Masjid Quba in Madinah, Saudi Arabia. The mosque is a large, white, domed structure with several minarets. The sky is clear and blue. In the foreground, there is a large, open area of reddish-brown earth with many pigeons scattered across it. Palm trees and other vegetation are visible around the mosque.


Masjid Quba:

Masjid pertama dalam Islam, dibangun langsung oleh Nabi ﷺ saat hijrah ke Madinah. Salat di dalamnya sangat dianjurkan.



Pameran Asmaul Husna:

Pameran interaktif di dekat Masjid Nabawi, menampilkan nama-nama Allah dengan visualisasi menarik dan penjelasan ilmiah.



Masjid Al-Jumma:

Pameran pendidikan dan teknis menekankan sejarah Alkitab, metode percetakan dan penerbitan, menampilkan salinan khusus Alkitab, dan menampilkan ayat-ayat dalam berbagai bahasa.



Museum Kebun Safiyah:

Museum yang menampilkan kehidupan sosial dan pertanian tradisional Madinah, termasuk alat rumah tangga dan pertanian lokal.



Museum Madinah (Stasiun Kereta Hijaz):

Terletak di Stasiun Kereta Api Hijaz yang bersejarah. Memamerkan artefak dan dokumen yang menceritakan sejarah stasiun dan dampak yang ditimbulkannya saat terhubung dengan Kekaisaran Ottoman.



Museum Dar al-Madinah:

Didirikan oleh insinyur Abdul Aziz Kaki. Menampilkan sejarah Madinah dari zaman Nabi hingga masa kini dengan maket, peta, dan foto.



Pameran Internasional Sirah Nabawiyah dan Peradaban Islam:

Pameran interaktif berskala besar yang menampilkan perjalanan hidup Nabi ﷺ dengan teknologi modern. Terletak di area masjid modern besar.

Ziarah dan Museum di Mekkah:



Museum Mekkah:

Menyajikan sejarah Mekkah dari masa prasejarah hingga modern.



Pameran Arsitektur Dua Masjid Suci:

Memamerkan perkembangan Masjidil Haram dan Masjid Nabawi dari masa ke masa, termasuk artefak asli seperti tiang, pintu, dan manuskrip.



Masjid Bai'ah:

Di dekat Mina, tempat Bai'at Aqabah pertama dan kedua antara Nabi ﷺ dan kaum Anshar.



Museum Menara Jam (Waktu dan Alam Semesta):

Terletak di puncak Menara Jam. Menampilkan sejarah astronomi dan alat ukur waktu.

Pameran Kain Penutup Ka'bah:

Menjelaskan proses pembuatan kain kiswah, dari desain, tenun, hingga bordir dengan benang emas.

**Museum Warisan Mekkah:**

Menampilkan pakaian, perabot, dapur, dan benda budaya khas masyarakat Mekkah.

Bab VII:

Persiapan Pulang dan Penutup




ZAMZAM WATER

CASHIERS



بئجر العذوة
0.5
بئجر العذوة
0.5
8.5



Sebelum Meninggalkan Penginapan

Periksa jadwal checkout dari tempat tinggal

Pastikan jadwal penerbanganmu

Hadir di bandara minimal 4 jam
sebelum keberangkatan

Jangan membawa barang milik penginapan
(handuk, alat makan, dll)

Jangan memasukkan air zamzam ke dalam koper; air ini
tidak diperbolehkan dalam bagasi.

Pastikan tidak ada powerbank atau
baterai longgar di koper

Ke Bandara

Patuhi jadwal bus dan titik kumpul yang ditentukan panitia

Jangan berebut naik bus. Semua jemaah akan diberangkatkan sesuai jadwal



Air Zamzam

- ▶ Tidak diperbolehkan membawa air zamzam dalam koper atau kemasan biasa
- ▶ Air zamzam hanya boleh dibawa dalam kemasan resmi yang disediakan di bandara Jeddah dan Madinah
- ▶ Tulislah nama dan nomor kontak pada kotak air zamzam, beri tanda unik agar mudah dikenali



! Penting:

Jangan melebihi batas masa tinggal sesuai visa

Melanggar aturan dapat dikenakan sanksi hukum
Setelah Tiba di Tanah Air

kesehatan saat haji, segera periksakan diri ke dokter setibanya di rumah



Pulanglah tepat waktu sesuai jadwal paketmu

Jika kamu menjalani pengobatan atau mengalami gangguan

Ucapkan Terima Kasih

Sampaikan terima kasih kepada semua pihak yang membantu selama ibadahmu — baik petugas, teman perjalanan, maupun penyelenggara

Sebarkan Kebajikan

Ceritakan pengalaman berhajimu untuk menginspirasi orang lain

Checklist Persiapan Kepulangan

- Kemas koper satu hari sebelum jadwal kepulangan

- Cek laci dan lemari, jangan sampai ada barang tertinggal

- Jangan bawa barang milik penginapan

- Jangan taruh air zamzam di koper

- Ikuti jadwal keberangkatan bus

- Tulis nama dan nomor kontak pada kotak zamzam

- Beli air zamzam di tempat resmi bandara

Catatan Akhir

Saat kamu meninggalkan tanah suci, ingatlah bahwa kepatuhanmu dan persiapan yang matang adalah “visa” terbaik untuk pulang dengan penuh keberkahan.

Sebuah pesawat Boeing 747 melayang tinggi di atas awan, membawa sekitar 400 jemaah Indonesia dari berbagai pulau. Meskipun mereka berbeda bahasa daerah — Jawa, Sunda, Bugis, Minang — namun mereka disatukan oleh satu tujuan dan satu bahasa: Indonesia.

**Semua lelah, tapi hati mereka penuh syukur:
“Aku telah menjadi tamu Allah.”**

Semoga Allah menerima hajimu, mengampuni dosamu, dan memberkahimu dalam hidup.



Selamat kembali ke tanah air.
Semoga menjadi haji yang mabrur
dan menginspirasi sesama.



A large, vertically oriented rounded rectangle with a thin black border. Inside the rectangle, there are 25 horizontal lines spaced evenly, providing a writing area. The lines are thin and light gray, and the corners of the rectangle are smoothly rounded.



أوقاف
الهيئة العامة للأوقاف
GENERAL AUTHORITY FOR AWOQAF



مركز توعية ضيوف الرحمن
Pilgrims Awareness Center